

Consignes Inondations

Les bons réflexes

Conservez ce document
à portée de vue
par exemple sur la porte du cellier
ou du garage

→ **avant**

Se munir d'une radio à piles,
d'une lampe torche, de piles de rechanges
et de bougies.

**Faire une réserve d'eau potable
et d'aliments.**

Prévoir la mise en sûreté des véhicules
avant l'inondation.

→ **dès l'alerte**

Se tenir informé de l'évolution
de la situation (radio).

 **Fermer les portes et les
fenêtres** pour ralentir l'arrivée
de l'eau et limiter les dégâts.


 **Couper les alimentations**
en électricité et en gaz.


Placer des batardeaux devant
les portes.

**Mettre hors d'eau ce qui peut
l'être** et déplacer les objets de valeur.

**Prendre vos papiers en cas
d'évacuation** à la demande des autorités.


→ **pendant**

 **Éviter tout déplacement**
en voiture ou à pied, ne pas aller
chercher ses enfants à l'école.

 **Écouter la radio** pour connaître
les consignes à suivre.

 **Ne pas téléphoner** pour libérer
la ligne pour les secours.

Ne pas évacuer. N'entreprendre une
évacuation que si vous recevez l'ordre des
autorités ou si vous y êtes forcé par la crue.

 **Monter à pied les étages**
pour attendre les secours.
Ne prenez pas l'ascenseur.

Ne consommer l'eau du robinet
que sur avis favorable des autorités.

numéros utiles

18 Sapeurs-pompiers **17** Gendarmerie

15 SAMU **112** N° d'urgence
Europe

Préfecture de l'Aude - **04 68 10 27 00**

www.aude.pref.gouv.fr

Météo France - portail météo **3250** (0,34€/mm)

www.meteofrance.com/vigilance